

فصلنامه علمی-ترویجی پدافند غیرعامل

سال هفتم، شماره ۳، پائیز ۱۳۹۵، (پیاپی ۲۷): صص ۳۷-۴۵

اقدامات متقابل اهداف هوایی در برابر جستجوگرهای مادون قرمز

سیاوش پادگانه^۱، صفا خزائی^{۲*}، محمدرضا عاروان^۳

تاریخ دریافت: ۱۳۹۴/۰۸/۱۳

تاریخ پذیرش: ۱۳۹۴/۱۲/۱۰

چکیده

موشک‌های آشیانه یاب مادون قرمز، موشک‌هایی هستند که از تشعشعات مادون قرمز اهداف برای آشکارسازی و ردیابی آنها استفاده می‌کنند. کاربری آسان و همچنین هزینه پایین استفاده از این موشک‌ها، سبب شده که تهدیدی جدی برای اهداف هوایی باشند. در این تحقیق، انواع مختلف جستجوگرهای مادون قرمز به همراه چگونگی ردیابی اهداف حرارتی به طور خلاصه معرفی می‌گردند. سپس، روش‌های مقابله اهداف هوایی با جستجوگرهای مادون قرمز نظیر پرتاب فلیر مورد بررسی و تحلیل قرار می‌گیرند.

کلید واژه‌ها: جستجوگرهای مادون قرمز، موشک‌های آشیانه یاب، فلیر، اقدامات متقابل

۱- دانشجوی کارشناسی ارشد، دانشگاه جامع امام حسین(ع)

۲- استادیار، دانشگاه جامع امام حسین(ع)، Skhazai@ihu.ac.ir- نویسنده مسئول

۳- دانشیار، دانشگاه صنعتی مالک اشتر

۱- مقدمه

بررسی شده است. در ادامه به طور خلاصه به برخی از این تحقیقات و نتایج آن‌ها اشاره می‌گردد.

توکلی [۳] با کمک مدل‌سازی نرم‌افزاری، اثرات جمر و فلیر را بر انحراف جستجوگرهای رتیکلی بررسی کرده و با تغییر پارامترهای مختلفی مانند دامنه، فرکانس و فاز این تاثیرات بررسی شده است.

آریامنش [۴] به بررسی اهداف کاذب و تاثیرات آن‌ها روی جستجوگرهای مادون‌قرمز پرداخته است. در این تحقیق با شبیه‌سازی انجام شده توسط نرم‌افزار مطلب^۶، تاثیر حضور فلیر در میدان دید جستجوگر مادون‌قرمز با الگوی پویس روزت^۷ بررسی شده است و در نهایت روش مقابله جستجوگر مادون‌قرمز با فلیر بر مبنای تقسیم سیگنال آشکارساز در دو باند طیفی مادون‌قرمز و ماوراءبنفش ارائه گردیده است.

موسوی [۵] در تحقیق خود عملکرد جستجوگرها را در حضور منبع جمر (مختل کننده) مورد ارزیابی قرارداد و به استناد نتایج شبیه‌سازی و آزمایشات صورت گرفته نشان داد که، سیستم‌های هدایت و کنترل جستجوگرها در مدل شش درجه آزادی تحت تاثیر منبع جمر، مختل می‌شوند و در سناریوهای مختلف نشان داد که با تغییر پارامترهای جمر (فرکانس، دوره کاری و شدت تابش) میزان اختلال (خطای فاصله هدف) متفاوت خواهد بود.

بی‌فان و بی‌فنگ [۶] تاثیرات پرتاب فلیرها با روش متوالی را ارزیابی نمودند و براساس نتایج این تحقیق اثبات نمودند، که اگر فلیرها به صورت متوالی پرتاب گردند و زمان بین پرتاب بزرگتر از زمان سوختن باشد، فلیر نمی‌تواند به طور دائمی در محدوده پرواز باشد. بنابراین بهترین زمان توالی پرتاب، کمی کوچک‌تر از زمان سوختن فلیر می‌باشد.

سانگ‌هو نیز در تحقیق خود تاثیر جمر بر رتیکل‌های چرخشی را مورد بررسی قرارداد و به استناد نتایج شبیه‌سازی نشان داد که تاثیرات اقدامات متقابل بر جستجوگر به طور قابل ملاحظه‌ای تحت تاثیر فاز، شدت سیگنال و بویژه فرکانس سیگنال جمر است. در این تحقیق اثبات می‌گردد که هر چه فرکانس جمر نزدیک به فرکانس چرخش رتیکل باشد، کارایی جمر در انحراف جستجوگر بیشتر است [۶].

در تحقیق دیگر یانگ‌کیم [۷] با شبیه‌سازی نرم‌افزاری مطلب برای دو نوع رتیکل نشان داد که فرکانس جمر تاثیر بیشتری در کارایی آن نسبت به سایر پارامترها در انحراف جستجوگر مادون‌قرمز دارد.

آشکارسازهای مادون‌قرمز اولین بار در جنگ جهانی دوم توسط آلمانی‌ها مورد استفاده قرار گرفتند. پیشرفت در فناوری آشکارسازها، پردازش سیگنال و فناوری‌های لیزری و اپتیکی نیز سبب افزایش قابلیت‌های این نوع موشک‌ها شده است. استفاده از این موشک‌ها به طور نسبی ساده و ارزان قیمت است. امروزه، تقریباً اکثر هواپیماها و بالگردهای نظامی به تجهیزات مادون‌قرمز مجهز شده‌اند. بسیاری از واحدهای پیاده نظام نیز از این تجهیزات استفاده می‌کنند [۱].

با توجه به موفقیت موشک‌های مادون‌قرمز علیه هواپیماهای مهاجم، ایده مقابله با این نوع موشک‌ها به عنوان یک مسئله اساسی ذهن طراحان اهداف هوایی (هواپیما و بالگردها) را به خود مشغول ساخت. با طراحی جستجوگرهای جدید، روش‌های مقابله با آن‌ها نیز پیشرفت چشمگیری داشته است. مقابله در برابر این گونه اقدامات، اقدامات متقابل نامیده می‌شود و اقدامات متقابل بر علیه جستجوگرهای مادون‌قرمز اقدامات متقابل مادون‌قرمز (IRCM)^۱ نامیده می‌شود. با توجه به تحقیق و توسعه روزافزون در حوزه جستجوگرهای مادون‌قرمز همواره اقدامات متقابل در این حوزه نیز در حال تحقیق و توسعه بوده است. انواع مختلفی از اقدامات متقابل جهت فریب جستجوگرهای مادون‌قرمز استفاده می‌شوند مانند: پارازیت‌اندازهای مادون‌قرمز^۲، چف‌ها^۳، فلیرها^۴، دکوی‌های حرارتی^۵ و ... [۲].

یک روش ساده مقابله با این موشک‌ها پرتاب فلیر (اهداف کاذب) از اهداف هوایی است. یک فلیر مادون‌قرمز به طور معمول از اهداف هوایی پرتاب می‌گردد و دارای تشعشعی چندین برابر تشعشع هدف است. با توجه به این که جستجوگرهای موشک، منابع با شدت بیشتر را ردیابی می‌نمایند، بنابراین جستجوگر، هدف کاذب (فلیر) را ردیابی می‌کند و در ردیابی هدف واقعی دچار اختلال می‌گردد. استفاده از فلیرها در برابر موشک‌های مادون‌قرمز بسیار مؤثر، ساده و کم‌هزینه است [۲]. هدف اصلی از این تحقیق آشنایی با عملکرد جستجوگرهای مادون‌قرمز در ردیابی اهداف و همچنین راه‌های مقابله با این جستجوگرها می‌باشد.

تا کنون تحقیقات زیادی در خصوص اقدامات متقابل مادون‌قرمز و بررسی تاثیر این‌گونه اقدامات بر عملکرد جستجوگرهای مادون‌قرمز انجام شده است. در اغلب این تحقیقات با شبیه‌سازی‌های نرم‌افزاری، تاثیر اقدامات متقابل بر جستجوگرها

- 1- Infrared Countermeasures Management (IRCM)
- 2- Jammers
- 3- Chaff
- 4- Flare
- 5- Thermal Decoys

6- Matlab

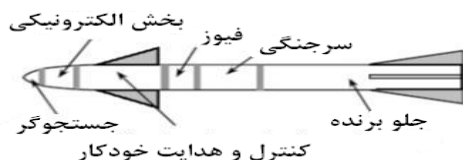
7-Rosette-scan

شده و در جو قرار می‌گیرد به‌طور معمول چهار پدیده رخ می‌دهد [۱]:

- شدت آن کاهش می‌یابد.
- تشعشعات اتمسفر به آن اضافه می‌شود.
- تشعشعات خارج از میدان دید از طریق پراکندگی^۱ به داخل آشکارساز نفوذ می‌کند.
- بعضی از پرتوها به خارج از آشکارساز پراکنده می‌شود.

یکی از مهم‌ترین کاربردهای تشعشعات مادون قرمز که با شروع جنگ جهانی دوم پدیدار شد، آشکارسازی اهداف می‌باشد. هر جسمی که دمای آن از دمای محیط اطرافش بیشتر باشد از نظر انرژی تشعشعی، نسبت به محیط اطرافش دارای تمایز است که آن را کنتراست می‌نامند. این عامل اساسی برای طراحی سامانه‌های جستجوگر مادون قرمز است. در واقع یک جستجوگر یک ردیاب است که برای تعقیب هدف طراحی شده است. از نظر فناوری مورد استفاده برای دیدن هدف، جستجوگرها می‌توانند راداری، لیزری، مرئی و یا مادون قرمز باشند. جستجوگرهای مادون قرمز، از آشکارسازهای مادون قرمز استفاده می‌کنند و تابش گرمایی ساطع شده از هدف را آشکارسازی می‌کنند [۹].

با توجه به استفاده روزافزون و موثر جستجوگرهای مادون قرمز علیه اهداف هوایی (هوایماها و بالگردها)، در این مقاله اقدامات متقابل اهداف هوایی و خصوصاً استفاده از تکنیک‌های فریب در برابر جستجوگرهای مادون قرمز مورد بررسی قرار گرفته است. موشک‌های آشیانه‌یاب مادون قرمز برای یافتن و دنبال کردن اهداف هوایی مانند هوایماها و بالگردها از تشعشع حرارتی آنها استفاده می‌کنند. فرآیند هدف‌یابی در این موشک‌ها به کمک ابزاری که به‌طور معمول در نوک آن نصب شده و جستجوگر نام دارد صورت می‌پذیرد. شکل (۲) ساختار کلی یک موشک هدایت‌شونده مادون قرمز را نشان می‌دهد [۱۰].



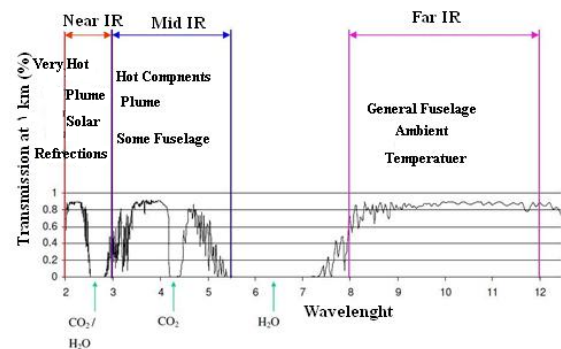
شکل ۲. مولفه‌های اصلی یک موشک آشیانه‌یاب [۱۰]

انرژی حرارتی ساطع شده از اهداف که در باند الکترومغناطیس و در محدوده امواج مادون قرمز قرار دارند، امکان شناسایی و ردیابی اهداف را توسط جستجوگرهای مادون قرمز فراهم می‌کنند. جستجوگرهای مادون قرمز انرژی حرارتی رها شده از هدف را به

در ادامه (بخش دوم)، جستجوگرهای مادون قرمز، چگونگی ردیابی اهداف توسط این جستجوگرها و روند پیشرفت جستجوگرهای مادون قرمز در طول زمان بررسی می‌گردد. در بخش سوم انواع روش‌های اسکن میدان دید توسط جستجوگرها معرفی می‌گردد. در بخش چهارم نیز راه‌های مقابله با جستجوگرهای مادون قرمز بیان شده است. در فصل پنجم نیز نتیجه‌گیری و پیشنهادات این تحقیق ارائه شده است.

۲- جستجوگرهای مادون قرمز

تشعشع مادون قرمز یک تشعشع الکترومغناطیسی است، که توسط ارتعاش و چرخش اتم‌ها و مولکول‌ها، در هر ماده‌ای که دمای آن بالای صفر مطلق باشد (صفر کلوین یا ۲۷۳- درجه سلسیوس) ایجاد می‌شود. در اهداف هوایی تشعشع به‌طور عمده از بخش‌های داغ موتور، نازل و شعله پشت نازل صورت می‌گیرد. در سرعت‌های بالا بدنه هوایما نیز در اثر گرمایش آئرودینامیکی تشعشع می‌کند. درصد زیادی از طیف‌های الکترومغناطیس در اتمسفر توسط مولکول‌های آب، اکسیژن و دی‌اکسید کربن جذب می‌شوند. این امر باعث به‌وجود آمدن پنجره‌های طیفی در اتمسفر می‌گردد که سامانه‌های الکترواپتیکی فقط در این نواحی کاربرد مناسبی خواهند داشت [۱]. شکل (۱) پنجره‌های طیفی را نشان می‌دهد.



شکل ۱. منحنی انتقال اتمسفری [۸]

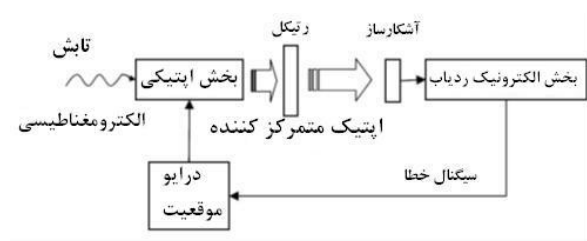
اقدامات متقابل توسط اهداف در مقابله با شناسایی توسط حس‌گرهای دشمن در هریک از پنجره‌های طیفی (۱-۳)، (۳-۵) و (۸-۱۲) میکرومتر متفاوت می‌باشد. به عنوان مثال با اقدامات فریب توسط پرتاب فلیرها و ایجاد مشخصات طیفی مشابه تشعشعات طیفی اهداف در محدوده ۱-۳ میکرومتر که ناشی از حرارت آگزوز هوایما می‌باشد می‌توان باعث انحراف موشک به سمت اهداف کاذب گردید. همچنین با افزودن سپرهای حرارتی و یا ایجاد تغییرات در طراحی اهداف هوایی می‌توان سبب کاهش در مشخصه‌های طیفی هدف ناشی از تشعشعات بخش‌های داغ هدف در محدوده (۳-۵) میکرومتر، و در نهایت عدم ردیابی صحیح هدف گردید. هنگامی که تشعشعات الکترومغناطیس از منبع هدف خارج

به وسیله یک آشکارساز در یک الگوی رُز در بر گرفته شده را اسکن می‌نماید [۱۱].

رتیکل^۷، وسیله نازک اپتیکی است که با الگوی خاصی از نواحی گذشته و ناگذرده لایه‌نشانی می‌شود. تابش هدف که روی رتیکل تصویر می‌شود از آن عبور کرده و به آشکارساز می‌رسد. در این نوع جستجوگرها اطلاعات مربوط به موقعیت هدف بسته به نوع رتیکل می‌تواند از دامنه، فرکانس، فاز و یا پهنای پالس و سیگنال خروجی آشکارساز به دست آید [۱۴].

در حالت کلی از معایب سامانه‌های رتیکلی می‌توان به عدم کارایی آن‌ها در تعیین موقعیت هدف به هنگام بزرگ بودن هدف یا وجود چندین هدف در میدان دید^۸ اشاره کرد. به علاوه این‌که در حضور اقدامات متقابلی چون منورها و فلیرها که سعی در فریب آشکارساز جستجوگر دارند، تعیین موقعیت هدف مشکل‌تر می‌شود. جستجوگرهای مادون قرمز رتیکلی برحسب نوع حرکت نسبی ایجاد شده بین رتیکل و تصویر میدان دید به دو دسته کلی جستجوگرهای اسکن چرخشی^۹ و اسکن مخروطی^{۱۰} تقسیم می‌شوند [۱۱].

جستجوگرهای رتیکلی به دلیل سادگی مفهوم و کاربرد وسیع آن‌ها، مهم‌ترین نوع جستجوگرهای مادون قرمز غیرتصویری هستند.



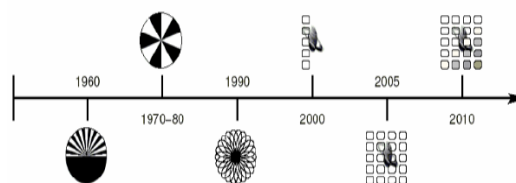
شکل ۴. دیاگرام بلوکی یک جستجوگر رتیکلی [۸]

عملکرد کلی این جستجوگر بدین شکل است که انرژی حرارتی رها شده از هدف توسط قسمت اپتیک جستجوگر جمع‌آوری شده و آن را روی یک دیسک گردان یا ایستا به نام رتیکل متمرکز می‌کند. انرژی مادون قرمز عبوری از رتیکل با توجه به نوع آن به صورت سیگنال‌های بریده شده است. طیف مادون قرمز هدف پس از عبور از رتیکل با برخورد به آشکارساز، سیگنال تولید می‌کند. پس از پردازش این سیگنال، موقعیت فضایی هدف نسبت به محور جستجوگر، مشخص شده و جستجوگر توسط سیستم کنترل به سمت هدف هدایت می‌شود.

سیگنال‌های الکتریکی تبدیل کرده و از اطلاعات این سیگنال‌ها مانند فرکانس، دامنه، عرض پالس و فاز، موقعیت هدف را تعیین کرده و سیگنال‌های کنترلی مناسب را جهت ردگیری هدف، به قسمت هدایت و کنترل ارسال می‌کنند.

اولین موشک‌هایی که ساخته شدند از جستجوگرهایی با رتیکل چرخشی استفاده می‌کردند. بعدها استفاده از جستجوگر اسکن مخروطی که دارای آشکارسازهایی بهبودیافته با نسبت سیگنال به نویز بالاتری بودند، جانشین روش اسکن چرخشی گردید. اولین نسل از جستجوگرهای مادون قرمز، فقط توانایی آشکارسازی اهداف پرنده را در حالت دورشونده داشتند. برای جبران نقص سامانه‌های نسل اول، نسل دوم از جستجوگرهای مادون قرمز ساخته شد. با پیشرفت فن‌آوری آشکارسازها و با استفاده از خنک‌سازی آشکارسازهای موشک‌هایی با قابلیت مقابله با اهداف هوایی در تمام جهات ساخته شدند [۱۱].

با جدی شدن تهدیدات موشک‌های مادون قرمز، اقدامات متقابل مادون قرمز به منظور مقابله با این نوع از موشک‌ها مورد توجه قرار گرفت. لذا نسل سوم از موشک‌های مادون قرمز با رویکرد مقابله با اهداف کاذب ساخته شد. در سال‌های بعد استفاده از فن‌آوری چند آشکارسازی از اهمیت ویژه‌ای برخوردار گردید. روند تقریبی پیشرفت فن‌آوری در جستجوگرهای مادون قرمز در شکل (۳) آورده شده است [۱۲].



شکل ۳. روند پیشرفت جستجوگرهای مادون قرمز [۱۲]

۳- اسکن جستجوگر و پردازش سیگنال^۱

در حالت کلی جستجوگرهای مادون قرمز بر حسب عملکرد و فن‌آوری آشکارسازی، شامل جستجوگرهای اسکن چرخشی^۲، اسکن مخروطی^۳، اسکن روزت، اسکن آرایه صفحه کانونی^۴ و اسکن چهارتایی^۵ می‌باشند.

در جستجوگرهای رتیکلی اسکن چرخشی و اسکن مخروطی برای مدولاسیون سیگنال، از رتیکل‌ها استفاده می‌شود. در حالی که یک جستجوگر اسکن رُز، میدان دید آنی^۶ (IFOV) کوچک را که

7- Reticle

8-Field of viwe

9-Spin-Scan Seeker

10- Conscan Seeker

1- Seeker Scanning and Signal Processing

2- Spin-Scan

3- Con-Scan

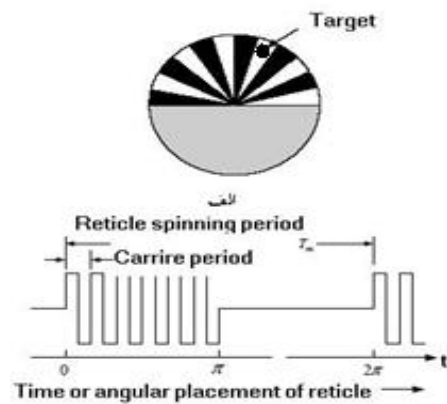
4- Focal-Plane array (FPA)

5- Quadrant Scan

6- Instantaneous field of View(IFOV)

۱-۳- جستجوگرهای رتیکلی اسکن چرخشی

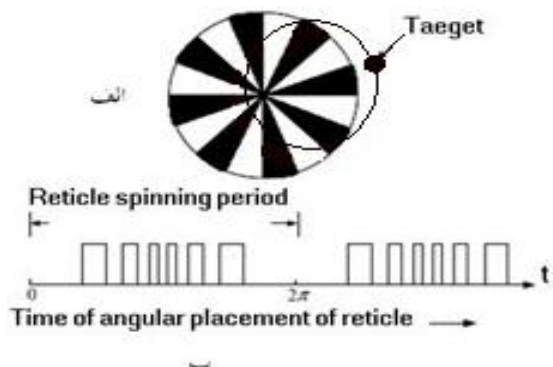
سامانه‌های اسکن چرخشی به دلیل سادگی مفهوم و سازوکار راحت در میان جستجوگرهای مادون قرمز معمول‌ترند. در یک سامانه اسکن چرخشی، محورهای اپتیکی و محورهای رتیکل مشترک می‌باشند. اما رتیکل در صفحه تصویر چرخش می‌نماید. الگوی چرخش در صفحه تصویر، پرتوهای هدف را برای به دست آوردن سیگنال خطا مدوله می‌نماید. سیستم‌هایی که یک رتیکل چرخنده با اپتیک فیکس شده را به کار می‌برند اغلب به نام سامانه‌های با اسکن چرخشی معروفند. شکل (۵) نمونه‌ای از این رتیکل‌ها را نشان می‌دهد.



شکل ۵. ساختار یک رتیکل چرخشی و خروجی آشکارساز [۱۱]

۲-۳- جستجوگرهای رتیکلی ثابت با اسکن مخروطی

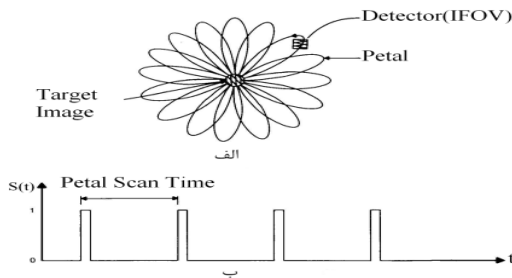
در یک جستجوگر اسکن مخروطی، رتیکل ثابت و تصویر هدف توسط سیستم اپتیک به چرخش در می‌آید. متحرک بودن سیستم اپتیک باعث می‌شود که تصویر هدف به صورت دایره‌ای روی صفحه رتیکل بچرخد. در مقایسه با جستجوگر اسکن چرخشی، ردیابی پایدارتر است [۱۱].



شکل ۶. الف) ساختار یک رتیکل ثابت، ب) خروجی آشکارساز [۱۱]

۳-۳- جستجوگر اسکن رز

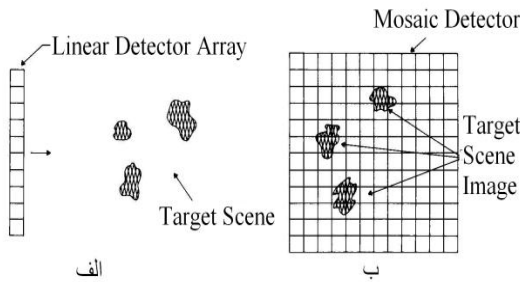
الگوی رز از چرخش خلاف جهت دو المان اپتیکی مانند منشورها، آینه‌های شیب‌دار و یا لنزهای غیر هم‌مرکز تولید می‌شود. دارای یک حساسه است و برای پوشش میدان دیدکل مشابه جستجوگرهای رتیکل ثابت، از سامانه پوشش مخروطی استفاده می‌کند.



شکل ۷. الف) الگوی اسکن رز، ب) رشته پالس خروجی برای تصویر روی محور [۱۱]

۴-۳- جستجوگر آرایه صفحه کانونی

جستجوگرهای پیشرفته جدید بر پایه آشکارسازهای چند المانه قرار دارند. این دسته شامل جستجوگرهای پوشش آرایه خطی و جستجوگرهای آرایه دوبعدی یا آشکارکننده موزائیکی می‌شوند. نمای هدف در صفحه کانونی سیستم اپتیکی جستجوگر روی آشکارساز تصویر می‌شود.



شکل ۸. الف) آشکارساز خطی، ب) آشکارساز موزائیکی و صحنه هدف [۱۱]

۵-۳- جستجوگرهای چهار حساسه‌ای

در جستجوگرهای نیمه‌فعال، هدف توسط یک منبع لیزری روشن می‌شود و جستجوگر با آشکارسازی پرتو لیزری بازتابیده شده از هدف آن را ردیابی می‌کند. این آشکارساز متشکل از چهار دیود نوری است که روی صفحه کانونی جستجوگر قرار گرفته‌اند. با استفاده از یک سامانه اپتیکی مناسب، پرتو نور لیزر بازتابیده شده از هدف، روی صفحه کانونی جستجوگر متمرکز می‌شود. انحراف مرکز ثقل تصویر هدف از مرکز صفحه کانونی متناسب با خطای ردیابی است که بایستی تعیین شود.


در طراحی آن الزاماتی در نظر گرفته می‌شود که باعث حذف و یا کاهش مشخصات طیفی هدف می‌گردد. یکی از این اقدامات، خنک‌سازی نقاط گرم هدف با استفاده از سامانه هوای دمنده خنک است که موجب خنک‌شدن سطح در معرض دید می‌شود و تا حدودی از دقت ردیاب‌ها کاسته می‌شود. این سامانه‌ها با دمیدن هوای خنک روی خروجی‌های هوای گرم مانند آگزوز بالگردها و هواپیماها سبب کاهش دما می‌گردند. در برخی تجهیزات نیز با جهت‌دهی مجدد آگزوز، افزایش کارایی احتراق، استفاده از موتورهایی با قابلیت نشر پایین و یا ایجاد تغییرات شیمیایی در سوخت، سبب کاهش نشر تشعشعات مادون قرمز و اختلال در ردیابی جستجوگرهای مادون قرمز می‌گردند [۱۵]. در شیوه دیگر نیز با پوشش‌دهی و استتار قسمت‌های داغ هدف باعث حذف و یا کاهش مشخصات طیفی هدف می‌گردند. به‌عنوان مثال با افزودن سپرهای فرورسرخ حرارتی، عایق‌بندی و استفاده از پوشش‌ها و رنگ‌های استتار با ضریب نشر حرارتی پایین، پوشش‌های استتار چند طیفی و با قابلیت نشر پایین در قسمت‌های داغ هدف، سبب حذف و یا کاهش تشعشعات مادون قرمز اهداف و اختلال در ردیابی اهداف می‌شود [۱۵].

معمول‌ترین روش‌های اقدامات متقابل فعال توسط اهداف هوایی شامل مانورهای تاکتیکی، تخریب، تولید خطا، اهداف بکسل شونده، ابردود و اهداف دروغین پرتاب‌شونده از هواپیما می‌باشند [۲].

۴-۱- مانورهای تاکتیکی

این مانورها توسط اهداف مورد حمله واقع شده توسط موشک انجام می‌گیرد و دو مشخصه زمان پاسخ‌گویی جستجوگر و اشباع لکه روی رتیکل موفقیت نسبی برای فرار هدف ایجاد می‌کند.

روش مذکور در مقابله با موشک‌های مادون قرمز نسل اول که دارای قابلیت مانور زیادی نبودند، دارای کارایی مناسبی بود. ولی با افزایش قابلیت مانور موشک‌های مادون قرمز و همچنین با توجه به محدودیت مانور هواپیما، به علت آن‌که سلامت خلبان در مانورهای زیاد در معرض خطر قرار می‌گیرد، امروزه کارایی چندانی ندارد. روش موفق دیگری که خلبان‌ها جهت انحراف این موشک‌ها از آن استفاده می‌کنند چرخش هواپیما و پرواز به سمت خورشید است که در برخی از جستجوگرها باعث خطای جستجوگر می‌شود. ولی این روش نیز محدودیت‌های زیادی دارد. از جمله، در شرایط ابری بودن آسمان قابل استفاده نمی‌باشد و فقط در سناریوهای خاصی از پرواز موشک و هواپیما قابل اجرا است [۲].



شکل ۹. آشکارساز ردیابی چهارتایی (الف) آشکارساز چهارتایی هدف (ب) خطای ردیابی [۱۱]

۴- اقدامات متقابل مادون قرمز

جستجوگرهای مادون قرمز در طی جنگ‌های چند دهه اخیر همواره به عنوان یک سلاح کارا در مقابله با تجهیزات نظامی و مخصوصاً هواپیماها و بالگردهای مهاجم به کار رفته‌اند. به دلیل موفقیت و کارایی این جستجوگرها، همواره ایده مقابله با آنان به عنوان یک مسئله مهم مطرح بوده است. جستجوگر مهمترین قسمت در موشک‌های مادون قرمز می‌باشند. جستجوگر توسط یک آشکارساز مادون قرمز انرژی حرارتی هدف را حس کرده و توسط سیستم هدایت مسیر خود را در جهت تعقیب هدف اصلاح می‌نماید. جستجوگر باید در تمامی طول مسیر هدف را ردیابی نماید. به‌کارگیری هرگونه تجهیزات و روش‌هایی برای ایجاد اختلال در این ردیابی که موجب انحراف جستجوگر از مسیر درست و از دست دادن هدف شود، اقدامات متقابل مادون قرمز نامیده می‌شود.

با توجه به تحقیق و توسعه روزافزون در حوزه جستجوگرهای مادون قرمز، همواره اقدامات متقابل مادون قرمز نیز در حال تحقیق و توسعه بوده و از موضوعات مورد علاقه بسیاری از کشورها در حوزه تحقیقات نظامی می‌باشد.

تقریباً کلیه اقدامات متقابل مادون قرمز بر دو مفهوم اصلی مبتنی می‌باشند. این دو عبارتند از:

- ایجاد اهداف کاذب یا دروغین جهت گمراه کردن جستجوگر و ردیابی هدف کاذب.
- حذف کردن و یا تضعیف ارسال تشعشعات هدف به آشکارساز جستجوگر یا دستگاه شناسایی.

اقدامات متقابل مادون قرمز به طور کلی به دو نوع "فعال" و "غیرفعال" تقسیم می‌شوند [۲].

اقدامات متقابل غیرفعال جهت کاهش و یا حذف مشخصات طیفی اهداف به دو شیوه کلی انجام می‌گردد. در شیوه اول، تغییرات در طراحی به منظور کاهش مشخصات طیفی انجام می‌گردد. در این روش قبل از اقدام به ساخت تجهیزات نظامی و استراتژیک معمولاً

۴-۲- تخریب^۱


در این روش موشک‌های نزدیک‌شونده را توسط روش‌های مختلف، تخریب یا منفجر می‌نمایند [۲]. در این روش از سه مجموعه استفاده می‌شود: مجموعه اول سامانه اخطاردهنده که نزدیک شدن موشک به هدف را نشان می‌دهد. این مجموعه شامل، گیرنده‌های هشداردهنده موشک^۲ (MWR) است که می‌تواند با استفاده از روش‌های مختلف، موشک‌های نزدیک‌شونده به هواپیما را آشکارسازی نماید.

مجموعه دوم، مجموعه تعیین موقعیت موشک و ردیابی آن است. سامانه‌های مادون قرمز متعددی برای آشکارسازی و تعیین موقعیت موشک وجود دارد.

مجموعه سوم سامانه تخریب موشک است. این تخریب توسط سلاح‌های مخرب لیزری با قدرت بالا که بتواند دام جستجوگر مهاجم را بشکند یا حسگر جستجوگر را خراب کند، انجام می‌گیرد. عدم تشخیص هواپیمای دوست از موشک دشمن و هزینه بالای این نوع سیستم‌ها از عیوب آن به حساب می‌آید [۲].

۴-۳- تولید خطا^۳

در این روش، سیستمی روی هدف نصب می‌شود که اطلاعات اشتباه را به جستجوگر مهاجم می‌فرستد. این سیستم جمر نامیده می‌شود. این اطلاعات به صورتی ارسال می‌شود که نحوه پردازش آن مانند پردازش اطلاعات هدف در جستجوگر است. جستجوگر موشک مهاجم نمی‌تواند بین اطلاعات ردیابی تولید شده توسط سیستم خودش و اطلاعات اشتباه تولید شده بوسیله جمر تشخیص و تمایز بگذارد و در تشخیص هدف و یافتن موقعیت هدف دچار خطا می‌گردد [۱۶].



شکل ۱۰. نمونه‌ای از جمر نصب شده روی بالگرد [۱۷]

۴-۴- اهداف بکسل شونده

روش دیگری جهت تولید خطا، استفاده از اهداف بکسل‌شونده است که به صورت یک گلاپدر با فاصله و به دنبال هدف اصلی بکسل شده و سبب ایجاد خطا می‌شود. این نوع سیستم معایبی نیز دارد که اهم آن عبارت‌اند از:

- ایجاد مانع و کشش آثرودینامیکی.
- مستقر کردن هدف دروغین در یک سطح مناسب نسبت به هواپیمای بکسل کننده باید به دقت انجام پذیرد تا آن که در صورت اصابت موشک به هدف دروغین بکسل شده، ترکش‌های حاصل از آن به هواپیما آسیب نرساند.
- هدف دروغین بکسل شده فقط محافظت در مقابل یک موشک را تأمین می‌کند (در صورتی که موشک واقعاً به آن اصابت کند) [۲].

۴-۵- ابردود

به کاربرد دود توزیع شده از یک هواپیما به عنوان یک روش مقابله پیشنهاد شده است [۱۷].

۴-۶- اهداف دروغین پرتاب‌شونده از هواپیما

سه نوع اساسی اهداف دروغین پرتاب‌شونده از هواپیما وجود دارد که عبارت‌اند از: چف، دکوی حرارتی، دکوی اکتیو و فلیر [۲].

۴-۶-۱- چف

چف از رشته‌های کوچکی تشکیل شده که سیگنال‌های راداری را منعکس کرده و وقتی در حجم زیادی از هواپیما رها می‌شوند، ابری درست می‌کنند که به طور موقت هواپیما را از دید رادار می‌پوشاند. دو نوع اصلی چف که در هواپیماهای نظامی استفاده می‌شود ورقه‌های آلومینیوم و رشته‌های شیشه‌ای پوشیده شده از آلومینیوم هستند. هر دو نوع به شکل دوقطبی‌هایی به طول mm (۵۰ - ۷/۵) بریده می‌شوند. اندازه آن‌ها باید به قدری کوچک باشد که برای باقی ماندن به مدت کافی در هوا، به قدر کافی سبک باشند. ضخامت رشته‌های چف به طور معمول حدود 0/025 mm است. امروزه بیشتر از نوع دوم استفاده می‌شود. از چف‌ها به طور معمول، جهت انحراف سامانه‌های راداری استفاده می‌شود و در فریب سامانه‌های مادون قرمز تأثیری ندارد [۱۸].

۴-۶-۲- دکوهای اکتیو

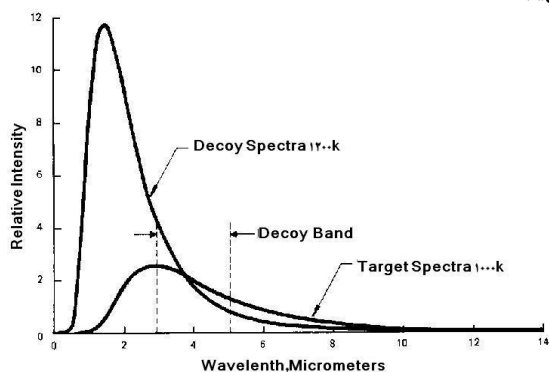
سیستم‌هایی است که سیگنال‌های رادار روشن کننده هدف را دریافت و آن را در شکل مناسب و انرژی کافی برای منحرف کردن جستجوگر موشک‌های راداری از هدف تبدیل کرده و برمی‌گرداند [۲].

- 1- Destruction
- 2- Missile Warning Receiver
- 3- Error Generation



شکل ۱۳. نمونه‌ای از توزیع‌کننده فلیرها

فلیرها از نوعی سوخت مانند پودر خالص منیزیم یا آلومینیوم و یک اکسیدکننده تشکیل شده‌اند. قدرت تشعشع فلیرها چندین برابر هدف می‌باشد. در بازه‌هایی از طول موج، میزان چگالی فلیر در حدود چگالی هدف می‌باشد و در سایر بازه‌های طول موج، چگالی فلیر تا چندین برابر اندازه چگالی هدف واقعی افزایش می‌یابد [۱۱].



شکل ۱۴. شدت تشعشع نسبی فلیر و هدف [۱۰]

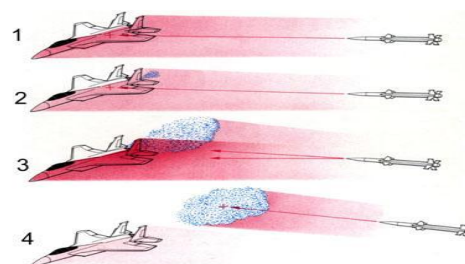
۵- نتیجه‌گیری

در این تحقیق با توجه به فراگیر شدن استفاده از جستجوگرهای مادون قرمز و موفقیت این جستجوگرها در مقابله با اهداف نظامی، ابتدا انواع مختلف جستجوگرهای مادون قرمز بر اساس نحوه پوش میدان دید و سپس اقدامات متقابل در برابر این جستجوگرها بررسی گردید. همان‌طور که بیان گردید، اقدامات متقابل اولیه مانند مانورهای تاکتیکی و یا پرواز به سمت خورشید تنها در مقابله با جستجوگرهای نسل اول سبب اختلال در ردیابی اهداف می‌گردد.

با پیشرفت فناوری‌ها در سیستم‌های خنک‌کننده آشکارکننده‌ها و استفاده از این فناوری‌ها در توسعه نسل جدید جستجوگرهای مادون قرمز، کارآیی اقدامات متقابل در فریب جستجوگرهای مادون قرمز کاهش یافته است. لذا این اقدامات نیز متناسب با توسعه و پیشرفت جستجوگرهای مادون قرمز توسعه داده شده‌اند. از سوی دیگر، با رشد و توسعه اقدامات متقابل مادون قرمز و تاثیر این اقدامات روی جستجوگرهای مادون قرمز، طراحان این نوع جستجوگرها نیز شروع به توسعه روش‌های ضد

۴-۶-۳- دکوی حرارتی

وقتی اهداف کاذب بصورت توده‌ای پرتاب می‌شوند و تولید ابر حرارتی می‌کنند دکوی حرارتی نامیده می‌شوند. دکوی حرارتی در حقیقت انتشار سطوح فلزی داغ (فلیر) به صورت انبوه مطابق با اگزوز موتور هواپیما و یا شعله هواپیما می‌باشد که موجب انحراف جستجوگر می‌شود [۱۲].



شکل ۱۱. مراحل فریب موشک هدایت‌شونده توسط دکوی حرارتی [۱۸]

۴-۶-۴- فلیر

متداول‌ترین روش برای انحراف موشک‌های مادون قرمز، استفاده از اهداف کاذب، فلیر و دکوهای حرارتی است. به‌طور معمول اهداف کاذبی که هدف در فواصل زمانی مختلف و منقطع پرتاب می‌کند فلیر نامیده می‌شود. سرعت و زاویه جداسدن فلیر از هواپیما از جمله مؤلفه‌های مهم در استفاده از فلیرها می‌باشند. اگر این مؤلفه زیاد باشد به‌دلیل اینکه فلیر به سرعت از میدان دید جستجوگر خارج می‌شود تأثیر چندانی روی ردیابی جستجوگر نخواهند داشت. بنابراین برای گمراه کردن سیستم هدایت موشک این مؤلفه‌ها حتی الامکان باید کوچک انتخاب شود [۱۲].



شکل ۱۲. پرتاب فلیر از هواپیمای هرکولس C-130

پارامترهای دیگری که در اثرگذاری فلیرها مهم است مدت زمان سوختن فلیر و فاصله زمانی پرتاب فلیرها می‌باشد. این دو مؤلفه نیز با توجه به مدت زمان پرواز هدف طراحی می‌شوند. علت اصلی به‌کارگیری روش پرتاب فلیر و یا ایجاد دکوی حرارتی، ارزان بودن آن‌ها و قابلیت نصب آسان این سیستم‌ها روی هواپیما و بالگردهای مختلف است. علاوه بر این، در به‌کارگیری این روش‌ها هیچ محدودیتی وجود ندارد.

- Signature Modeling and Simulation,” Doctoral Dissertation, Univ. Cranfield, 2008.
۹. عاروان، محمدرضا، مرتضوی نیر، سید احمد، محمودی، علی، ردیابی در جستجوگرهای رتیکلی، انتشارات سرو نگار، ۱۳۹۴.
 10. Missile flight simulation, “Surface-to air missiles,” Military Handbook, Part one, Department of Defense (DOD), United States of America, 1995.
 11. S. Accetta and D. Shumaker, “The Infrared and Electro-optical Systems Handbook,” Environmental Research Institute of Michigan, vol. 3, pp. 247-271, 1993.
 ۱۲. شعبان بلوکات، مسعود، مدل سازی الگوریتم آشکارسازی مادون قرمز دو کاناله *IR-IR*، پایان نامه کارشناسی ارشد، دانشگاه صنعتی مالک اشتر، ۱۳۸۶.
 13. M. Legg, “Spatial Resolution of Reticle Sensors,” MSc. Thesis on Applied Physics, University of South Australia, 2005.
 14. S. Ahn, “DIRCM Jamming Effect Analysis of Spin-Scan Reticle Seeker,” IEEE International Conference on Communications, pp. 183-186, 2009.
 ۱۵. قنبری، فیروز، استار روش ها فناوری ها و مواد، موسسه مهندسی مشاور طرح جامع، ۱۳۸۹.
 16. Earle, “Infrared Countermeasures Techniques, Electronic Countermeasures,” Institute of Science and Technology of the University of Michigan, 1978.
 ۱۷. محمدی، کریم، تشخیص و مقابله با اهداف کاذب-*IR* دانشکده برق، دانشگاه علم و صنعت ایران، ۱۳۸۱.
 18. J. Pike, “Chaff and falres,” www.globalsecurity.org/military/systems/aircraft/systems/chaff.htm, 2011.
- اقدامات متقابل اهداف هوایی در برابر جستجوگرهای مادون قرمز جهت مقابله و یا کاهش تاثیر عملکرد جستجوگرهای مادون قرمز نموده اند.
- پرتاب فلیر به عنوان اصلی ترین و متداول ترین اقدامات متقابل در جهت مقابله با جستجوگرهای مادون قرمز به کار می رود. علت اصلی به کارگیری این روش، ارزان و در دسترس بودن فلیر، قابلیت نصب آسان و امکان استقرار سیستم پرتاب آن روی هواپیماها و بالگردهای مختلف و همچنین کاربری آسان آن نسبت به سایر روش ها می باشد. با پیشرفت جستجوگرهای مادون قرمز و دستیابی به فناوری های نوین ضد اقدامات متقابل، امکان شناسایی فلیرها از اهداف واقعی نیز امکان پذیر شده است؛ لیکن نسل جدید فلیرها نیز با پیشرفت فناوری و مشابهت هر چه بیشتر رفتار پرتابی و دمایی فلیر با اهداف واقعی، همچنان از موثرترین و متداول ترین روش های مقابله با جستجوگرهای مادون قرمز می باشند.
- با توجه به پیشرفت سریع فناوری ها در جستجوگرهای مادون قرمز و به جهت مقابله موثر در برابر این جستجوگرها، توسعه و پیشرفت در فناوری های به کاررفته در اقدامات متقابل و همچنین به کار بردن روش های ترکیبی و هم زمان اقدامات متقابل در برابر جستجوگرهای مادون قرمز ضروری می باشد.
- ### ۶- مراجع
1. G. Emin, “Electro-Optical and Infrared Application in Defense”; Turkish Navy Research Center Command, 6th International Seminar, 2003.
 ۲. عاروان، محمدرضا، جنگ الکترونیک در موشک های مادون قرمز، سومین سمینار جنگ الکترونیک و امنیت اطلاعات، تهران، دانشگاه صنعتی شریف، ۱۳۸۵.
 ۳. توکلی، مصطفی، مدل سازی اثرات جمر بر جستجوگرهای مادون قرمز رتیکلی، پایان نامه کارشناسی ارشد، دانشگاه صنعتی مالک اشتر، ۱۳۹۱.
 ۴. آریامنش، سیف الله، آشکارسازی هدف در ردیاب روزت با طیف دوگانه *UV* و *IR*، پایان نامه کارشناسی ارشد، دانشگاه صنعتی مالک اشتر، ۱۳۸۶.
 5. M. R. Mosavi, “Design and Simulation of an Infrared Jammer Source for Infrared Seeker,” Dep. of Electrical Engineering, Univ. AmirKabir, Iran, 2007.
 6. H. YiFan and S. BiFeng, “Evaluation the Effectiveness of the Infrared Flare with a Tactic of Dispensing in Burst,” International Symposium on Systems and Control in Aeronautics and Astronautics, 2010.
 7. G. Kim, “Implementation of a Reticle Seeker Missile Simulator for Jamming Effect Analysis,” IEEE International Conference on IPTA, pp. 539-542, 2010.
 8. S. Baqar, “Low-Cost PC-Based High-Fidelity Infrared

Countermeasures of Aerial Targets Against Infrared Seekers

S. Padeganeh, S. Khazaei*, M. R. Arvan

Abstract

Infrared homing missiles use infrared radiations of targets to detect and track them. Easily usage and cost of benefit of these missiles is a serious threat for aerial targets. In this study, briefly, have been introduced different types of infrared seekers with their mechanisms to tracking thermal targets. Then, countermeasures of aerial targets, are studied and investigated such as throw flares.

Key Words: *Infrared Seekers, Homing Missiles, Flare, Countermeasures*